



Su Paquete Incluye



Se Vende por Separado



Antes de Empezar

¿QUÉ ES UN SONIDO ULTRASÓNICO?

Los sonidos ultrasónicos son frecuencias superiores a las del rango de audición del hombre. Sin embargo, pueden ser muy molestos para los perros. El sonido ultrasónico se ha utilizado durante un siglo para entrenar con éxito a los perros.

¿CUÁNTO TIEMPO DURARÁ EL ENTRENAMIENTO?

Algunos perros necesitan más tiempo que otros para ser entrenados y algunos hábitos malos son difíciles de dejar. Espere 2-3 semanas para ver resultados.

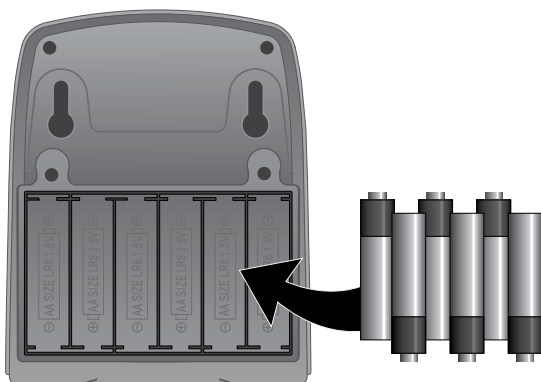
¿DÓNDE PUEDO USARLO?

Puede parar los ladridos desde cualquier lugar siempre que tenga una línea directa de visión. Coloque su Dog Silencer en un árbol, sobre una valla... y la lista continúa.

Ya es hora de parar de ladrar. ¿Listo?

1 Conéctelo o utilice pilas

QUIERO UTILIZAR PILAS

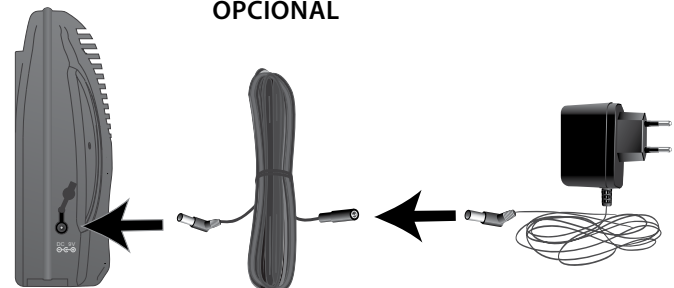


Utilice pilas 6 AA para zonas en las que no tiene una salida AC cerca. Es una opción ideal para espacios grandes y perros que están lejos de una fuente de energía.

¡Importante! Retire las pilas cuando lo vaya a enchufar a una fuente AC.

PREFIERO ENCHUFARLO

EXTENSIÓN OPCIONAL

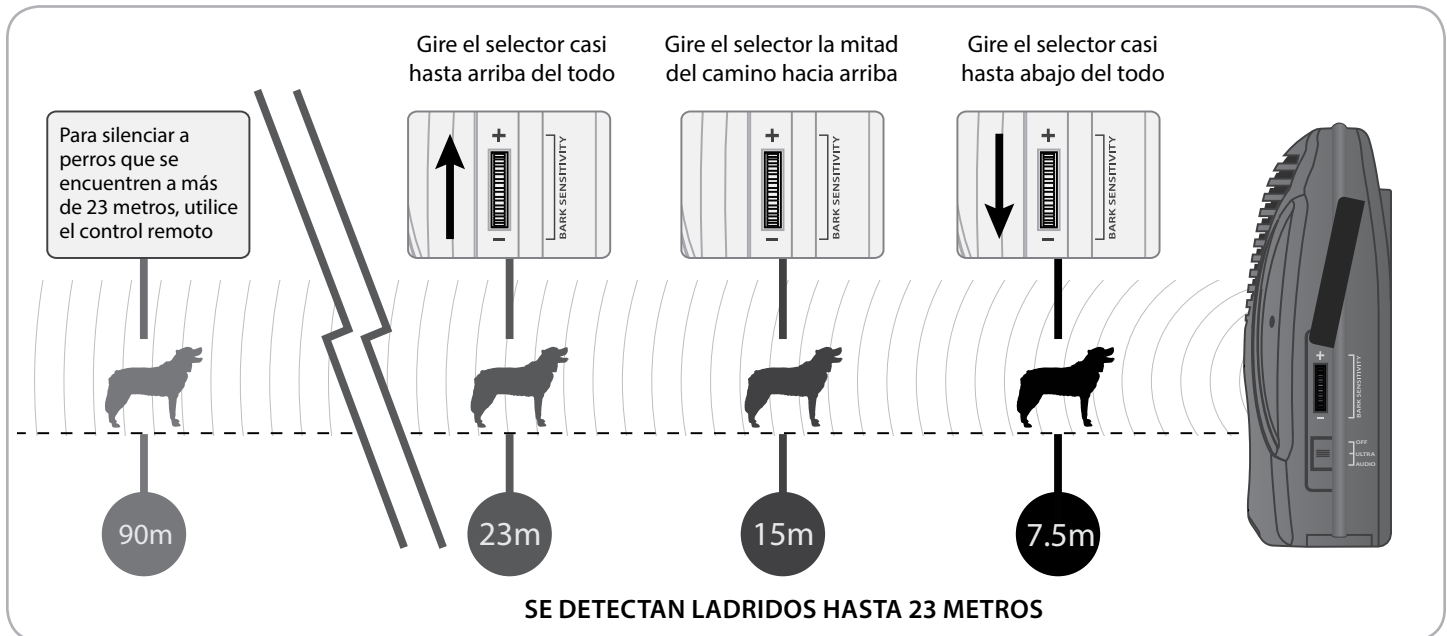


Utilice el adaptador AC cuando tenga una fuente de energía cerca. También puede utilizar la extensión opcional (se vende por separado) para mayores distancias. Ideal para interiores, terrenos pequeños y cercanos a casa.

2 ¿A qué distancia está el perro?

2A Suba la arandela de goma en el lateral del Dog Silencer y deslice el Interruptor de Encendido a 'Ultra'.

2B Coloque el Dog Silencer en un lugar que tenga una línea directa de visión al perro. Desde ahí, ajuste el Selector de Sensibilidad del Ladrido como se muestra a continuación:



3 Instalación de su Dog Silencer

¿DÓNDE SE COLOCA?

Tiene varias opciones. Coloque el Dog Silencer en una superficie plana, o para mayor estabilidad, saque los soportes deslizantes y sujételos abajo. También puede colgar el Dog Silencer en cualquier lugar que pueda poner un tornillo o clavo utilizando los orificios de la parte de atrás del aparato.

¿SE NECESITA UNA LÍNEA DIRECTA DE VISIÓN?

Sí, asegúrese de que tiene una línea directa de visión entre el Dog Silencer y el perro que está intentando entrenar. El sonido ultrasónico no atraviesa objetos sólidos como paredes o vallas.

¿CUÁNDO PUEDO UTILIZAR EL CONTROL REMOTO?



Utilice el control remoto cuando quiera activar el Dog Silencer de forma manual o cuando el perro esté fuera de los 23 metros de distancia automática de detección de ladridos. Funcionará hasta unos 30 metros de distancia del aparato, y silenciará a perros que se encuentren a unos 90 metros.

¿Desea que el Dog Silencer se active solamente cuando use el control remoto?

Simplemente gire el Selector de sensibilidad del ladrido hasta abajo para que el aparato no se active cuando el perro ladre.

Más información sobre el control remoto: El Dog Silencer debe estar encendido (seleccione 'Audio' o 'Ultra') para que funcione el control remoto. El control remoto utiliza una pila de 12V 23A y no enciende ni apaga el aparato. Como no hay una puerta para acceder a la pila del control remoto, le recomendamos que pregunte al Centro de atención al cliente en vez de cambiarla ud. mismo.

4 ¡Conseguido!

¡Enhorabuena! Ya está todo listo.

En el caso improbable de que tenga algún problema, consulte la sección "Solución de problemas" en la página siguiente o entre en contacto a través de la información de "Estamos aquí para ayudarle".

Solución de Problemas

¡EL PERRO LADRA IGUAL O MÁS QUE ANTES!

No hay problema. Es posible que los perros ladren algo más al empezar el entrenamiento. Esto será temporal mientras el perro se ve impedido por el ultrasonido e intenta resistirse al entrenamiento.

¿ES LEGAL UTILIZAR ESTE APARATO CON EL PERRO DEL VECINO?

Como el Dog Silencer se basa en el ultrasonido como método de entrenamiento, está fuera del rango de audición del hombre y no está regulado por las normas de ruido. Además, según la forma en la que se mide el sonido (ponderación A), el Dog Silencer se puede utilizar en ambientes en los que la ley de Seguridad e Higiene en el Trabajo regulan los niveles de ultrasonidos. Una vez dicho esto, no recomendamos el ajuste Audio para los perros de los vecinos.

¡EL APARATO SE ACTIVA INCLUSO CUANDO EL PERRO NO LADRA!

Es posible que el sensor de ladridos esté muy alto, con lo que se puede activar con ruidos que no estén relacionados con los ladridos. Intente bajar un poco el sensor de ladridos para que el ruido o los sonidos muy altos no lo activen.

¿HAY ALGÚN PERRO EN EL QUE NO FUNCIONE?

No recomendamos el Dog Silencer con perros menores de 1 año porque sus oídos todavía se están desarrollando y pueden ser demasiado sensibles. Es posible que los perros mayores pierdan audición de sonidos de alta frecuencia que impida la eficacia de los ultrasonidos. Consulte con su veterinario si tiene un cachorro o sospecha que su perro ha perdido audición.

¿DEBE UTILIZAR EL AJUSTE "AUDIO"?

Tiene dos opciones – el ajuste "Ultra" emite ultrasonidos y el "Audio" emite ultrasonidos y sonidos audibles al mismo tiempo. Hemos comprobado que algunos clientes han obtenido un mejor resultado con el ajuste "Ultra", pero si su perro es muy testarudo, intente con el modo "Audio".

LADRIDO INSTINTIVO VS. HABITUAL

¡Atención! El ladrido instintivo, territorial y protector puede ser más difícil de entrenar que un ladrido por aburrimiento o hábito.

Cambios y Devoluciones

Su Dog Silencer está respaldado por nuestra Garantía de 45 días para la devolución del dinero y un Plan de protección de 1 año. En el caso improbable que ud. necesite utilizar cualquiera de estas dos opciones, sólo tiene que entrar en contacto con nosotros para solucionarlo. Si compró su Dog Silencer en una tienda, entre en contacto con ellos directamente y le informarán de los detalles para la devolución. Si, por el contrario, su compra se hizo a través de Good Life, visite la web www.goodlifecompany.com/returns o entre en contacto con nosotros mediante la información que le facilitamos a continuación.

¿Necesita más? Puede ampliar el Plan de Protección de su Dog Silencer a 2 ó 3 años, o incluso añadir una cobertura para accidentes al adquirir uno de nuestros sencillos Planes de Protección. Visite la web www.eurobarkcontrol.com o entre en contacto con nosotros mediante la información que le facilitamos a continuación.

Estamos aquí para ayudarle

Dentro de EEUU: 1-800-657-8214

Website: www.antiladridos.es

Fuera de EEUU: 1-541-245-4488

Email: customerservice@goodlifeinc.com

Precaución

Los cambios o modificaciones que no estén expresamente aprobados por la parte responsable podrían anular la autoridad del usuario para operar este aparato.

Atención

Riesgo de explosión si se sustituye la batería por un modelo incorrecto. Eliminación de las baterías usadas de acuerdo con las instrucciones. Este producto necesita fuente de energía por un adaptador que cumple con la LPS. La temperatura máxima para su funcionamiento es de 45° C.